









分散头选型指南

产品型号	PT-DA 03/2EC-E050	PT-DA 05/2EC-E085	PT-DA 07/2EC-E107	PT-DA 07/2SYN-E082	PT-DA 12/2EC-E123	PT-DA 12/2WEC-E157	PT-DA 20/2XEC-E116
定货号	11030004	11030012	11030031	11030030	11030062	11030060	11030255
图片							
				25个/Pk无菌包装， 一次性使用			
破碎杆长度	50mm	85 mm	107 mm	82 mm	123 mm	157mm	116mm
定子/ 转子直径	2.2/3.5 mm	3/5.5 mm	5/7.8 mm	5/7.8 mm	9/12 mm	9/12 mm	15.8/20 mm
圆周线速度	3 m/s	4 m/s	6.5 m/s	6.5 m/s	12 m/s	12 m/s	21 m/s
适合工作容积	0.05 - 2 ml	0.1 - 5 ml	0.3 - 10 ml	0.3 - 10 ml	2 - 250 ml	2 - 250 ml	100 - 2000 ml
推荐使用的分散容器	适合各种试管，如圆底的Eppendorf管，KINEMATICA GS 15 (PT-DA 1212/2EC-E)，或者其它任何内径比破碎头直径大3.5mm的容器						
应用案例	破碎很小量的植物，动物或人体组织，如用于RNA的提取；细胞破碎；固液溶解；各种提取试验；药片崩解试验；各种乳化及悬浮试验						



分散杯选型指南

型号	直径(mm) ϕ / H	工作体积	形状	材质	特点	订货号
GS 15	30 / 150	35 ml	三叶草形	硼硅33玻璃	不带螺纹扣，带盖	11050010
GS 15	55 / 150	150 ml	三叶草形	硼硅33玻璃	不带螺纹扣，带盖	11050011
GS 15K	30 / 150	35 ml	三叶草形	硼硅33玻璃	螺纹扣，带破碎头插入口	11050020
GS 15K	55 / 150	150 ml	三叶草形	硼硅33玻璃	GS 15K ϕ 9 mm; GS 25K ϕ 25 mm	11050021
GS 15KL 7.5	30 / 150	35 ml	三叶草形	硼硅33玻璃	螺纹扣，带破碎头锥形插入口	11050030
GS 25KL 12	55 / 150	150 ml			GS 15K ϕ 9 mm, 7.5mm; GS 25K ϕ 25 mm, 12mm	11050031

均质器支架

产品型号	HS 1200 E	ST-P 13/310	D-130-Stand
定货号	11040006	11040007	

图片



产品描述

综合支架单元，可以放置驱动器，电源变压器，四个破碎头和两个工具

高度可调平板型支架，带驱动器固定环

高度可调H型支架，带驱动器固定环